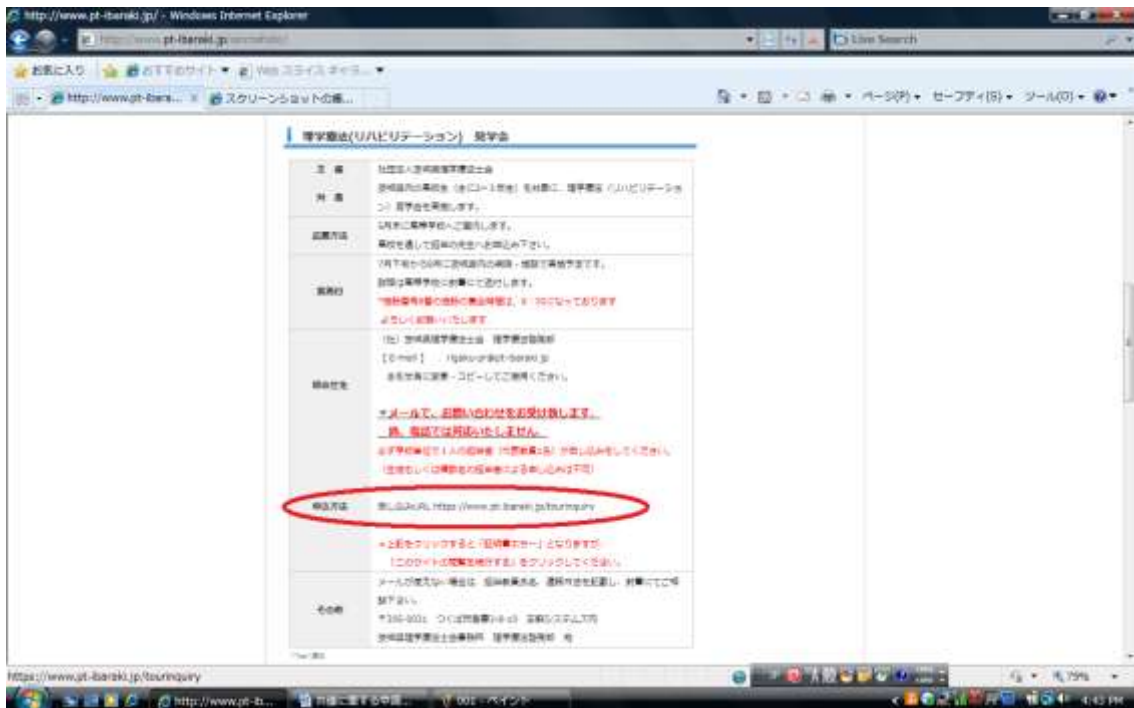


# 見学会申込手順書

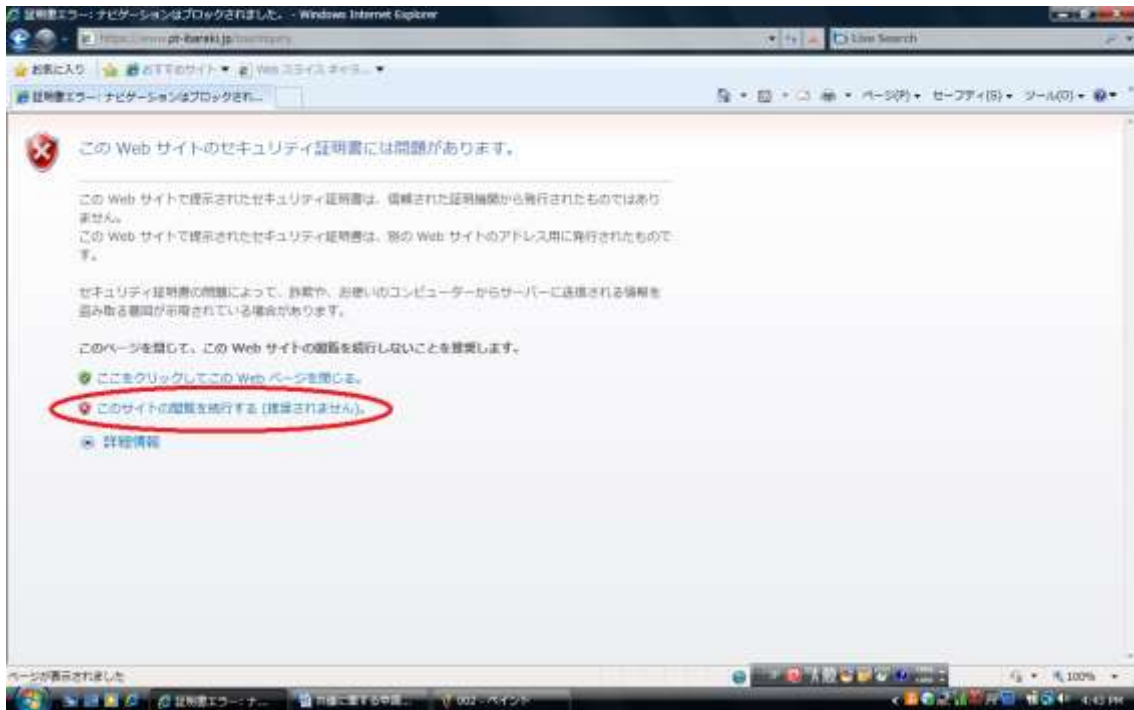
基本的に学校担当者が記載して下さい



1. 「先生及び生徒の皆さまへ」をクリック



2. 「申込方法」にある赤枠のURLをクリック



3. この画面になったら、「このサイトの閲覧を続行する」をクリック



4. 必要項目（\*は必須項目）を入力し、「送信」をクリック

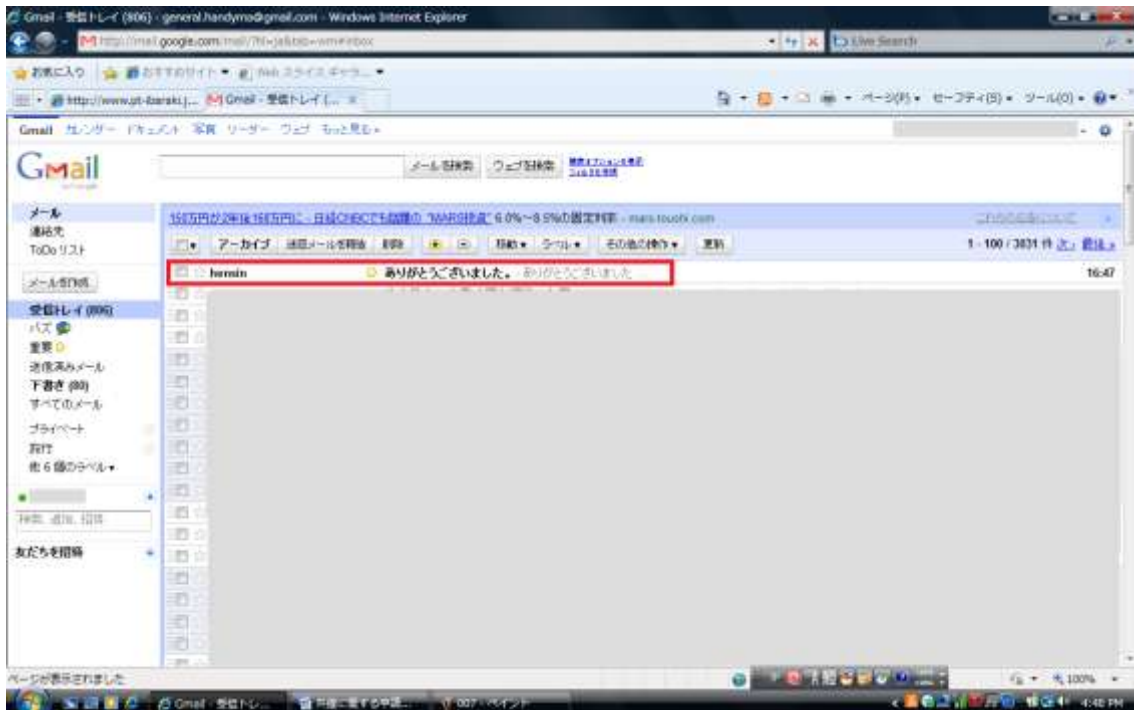
**\*すべて入力しないと、送信できません**



5. この画面が出た場合は「はい」をクリックし、「送信」ボタンを押す



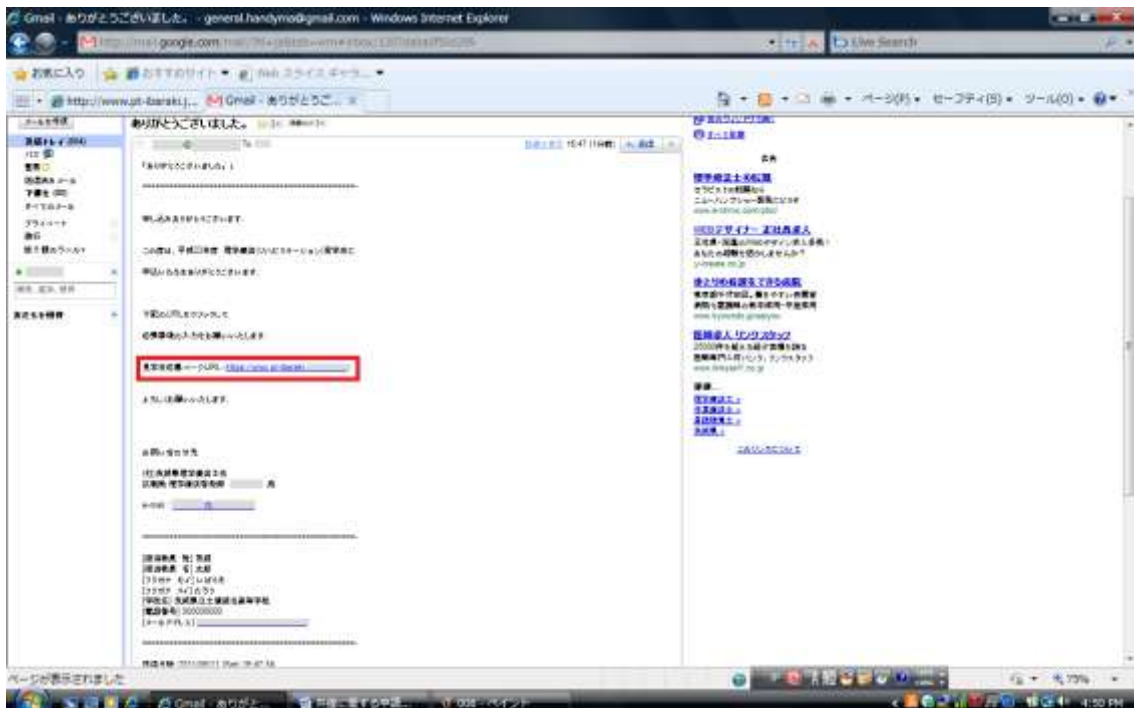
6. 「学校担当者」の情報が送信されました



## 7. 返信メールがきます

\*この返信メールが届かない場合

1. 入力したメールアドレスが間違っている
2. 迷惑メールと判断されている可能性があります  
(学校の PC 管理者に確認してください)

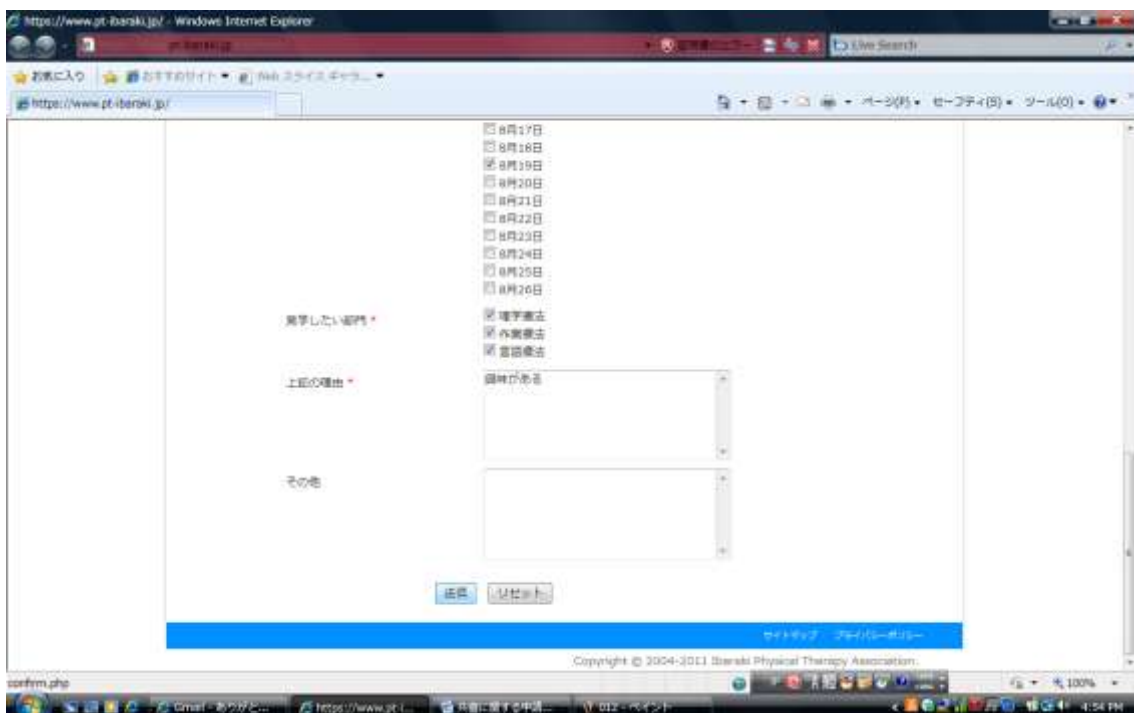


## 8. 赤枠をクリック



9. 「見学お問い合わせフォーム1」のページに移動するので、必要項目を入力してください

- ・メールアドレスは、「**当日連絡がとれるメールアドレス**」です。
- ・原則は、「**学校担当者**」で構いません。



10. 必要項目（\*は必須項目）をすべて入力後、「送信」をクリック

**\*すべて入力しないと、送信できません**



1 1. 内容を確認後、「送信」をクリック



1 2. この画面がでたら、「はい」をクリック後、「送信」をクリック



1 3. 「見学者（学生）情報」が無事に送信できました。

**（2011年6月14日より）**

**折り返し、返信メールが来ますので内容をご確認ください。**

上記の方法で対応できない場合は、下記までご連絡ください。

**【お問い合わせ先】**

社団法人 茨城県理学療法士会  
理学療法啓発部 部長 石塚保士  
E-mail rigaku-pr@pt-ibaraki.jp

@を半角に変更・コピーしてご使用ください。