

# 2014年度 会員動向について

庶務部 高橋 千晶

## 1、正会員・賛助会員

正会員数 1754名 (2015年3月31日現在)

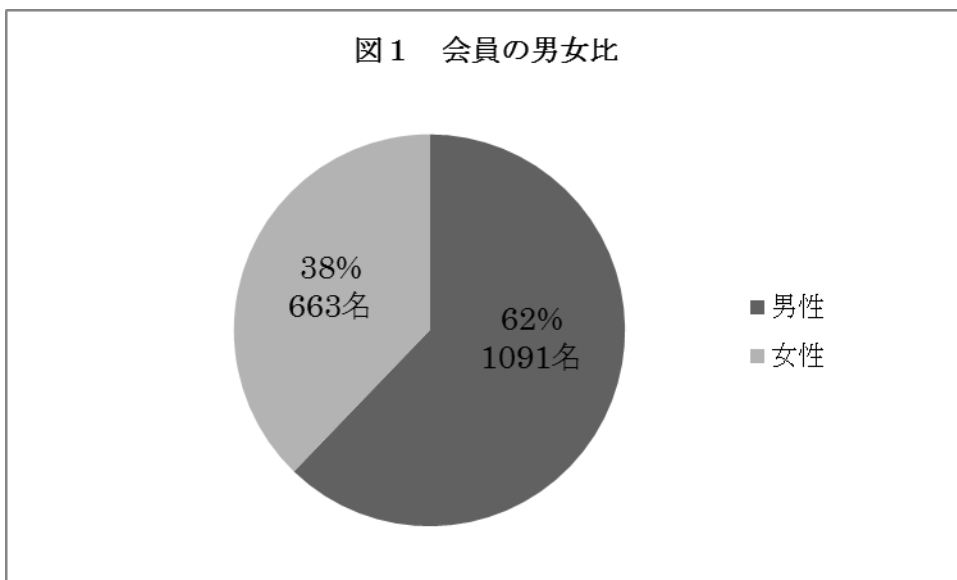
新入会 185名

転入 35名、 転出 49名、 県内異動 207名 、退会 32名、 休会 73名

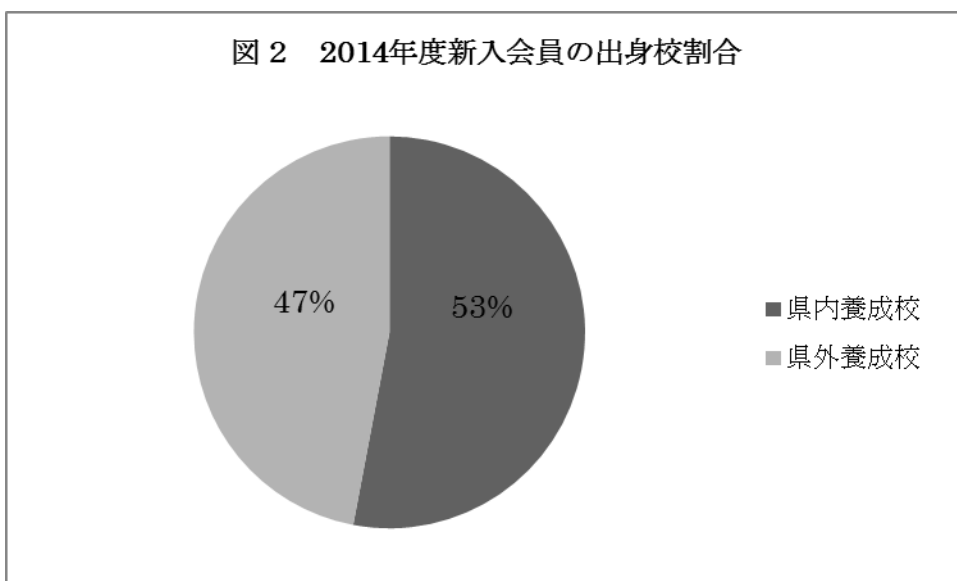
賛助会員 13社

## 2、会員データ

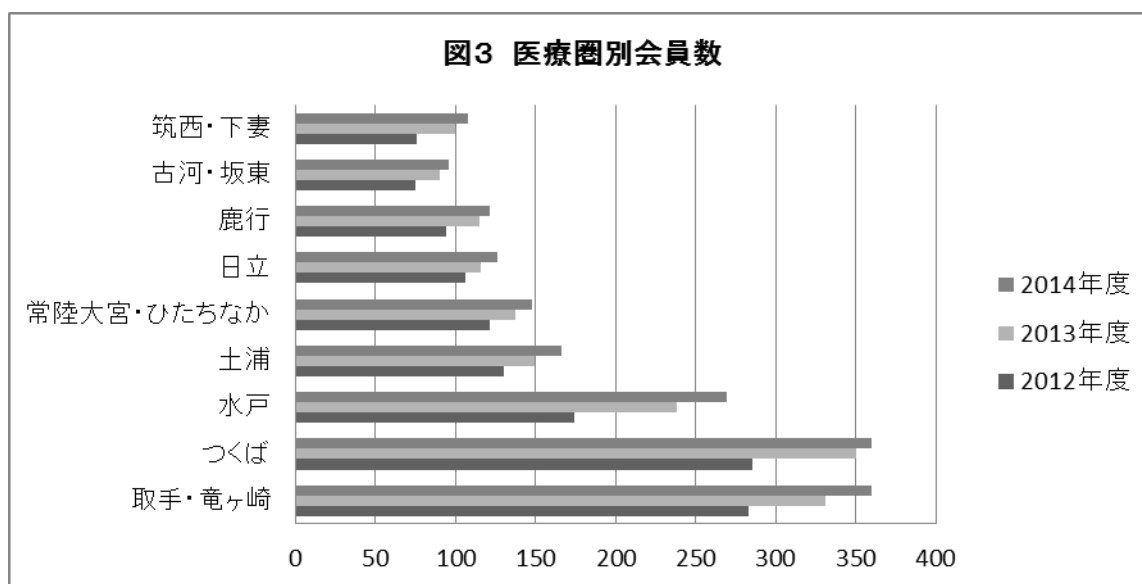
### ①会員の男女比 (図1)



### ②新入会員の出身校 (図2)



③医療圏別会員数（図3）



取手・竜ヶ崎：龍ヶ崎市、取手市、牛久市、稲敷市、守谷市、阿見町、河内町、利根町、美浦村

つくば：つくば市、つくばみらい市、常総市

水戸：水戸市、笠間市、小美玉市、茨城町、城里町、大洗町

土浦：土浦市、石岡市、かすみがうら市

常陸大宮・ひたちなか：常陸太田市、常陸大宮市、ひたちなか市、那珂市、大子町、東海村

日立：日立市、高萩市、北茨城市

鹿行：鹿嶋市、鉾田市、神栖市、行方市、潮来市

古河・坂東：古河市、坂東市、五霞町、境町

筑西・下妻：筑西市、下妻市、結城市、桜川市、八千代町

④会員数の変移（図4）

